



# สรุปสถานการณ์ให้บริการฉีดวัคซีนโควิด 19

ประจำวันพฤหัสบดีที่ 26 พฤษภาคม 2565

(ข้อมูล ณ วันที่ 25 พฤษภาคม 2565 เวลา 18.00 น.)





# สรุปผลการให้บริการฉีดวัคซีนโควิด 19 ประจำวันพฤหัสบดีที่ 26 พฤษภาคม 2565

(ข้อมูล ณ วันที่ 25 พฤษภาคม 2565 เวลา 18.00 น.)

จำนวนผู้ได้รับวัคซีน	เพิ่มขึ้นวันนี้			ตั้งแต่วันที่ 28 กุมภาพันธ์ 2564			จำแนกตามบริษัทผู้ผลิต				
	เพิ่มขึ้น	+	โดส	สะสม	136,955,772	โดส	บริษัท	จำนวน			
จำนวนผู้ได้รับวัคซีน	<b>เข็มที่ 1</b>	รายใหม่	<b>+</b>	<b>17,310</b>	ราย	สะสม	<b>56,658,856</b>	ราย			
	Sinovac			135			22,921,768		Sinovac 26,527,070 โดส		
	AstraZeneca			716			14,061,373		AstraZeneca 48,513,575 โดส		
	Sinopharm			69			7,576,757		Sinopharm 14,851,905 โดส		
	Pfizer			16,142			11,302,759				
	Moderna			248			796,199				
ชนิดวัคซีน	<b>เข็มที่ 2</b>	รายใหม่	<b>+</b>	<b>52,624</b>	ราย	สะสม	<b>52,425,464</b>	ราย			
	Sinovac			70			3,605,302		Pfizer 41,004,435 โดส		
	AstraZeneca			1,242			28,637,332		Moderna 6,058,787 โดส		
	Sinopharm			92			7,275,148				
	Pfizer			50,842			11,977,683				
	Moderna			378			929,999				
ชนิดวัคซีน	<b>เข็มที่ 3 ขึ้นไป</b>	รายใหม่	<b>+</b>	<b>76,131</b>	ราย	สะสม	<b>27,871,452</b>	ราย			
	Sinovac			0			0				
	AstraZeneca			2,704			5,814,870				
	Sinopharm			0			0				
	Pfizer			65,093			17,723,993				
	Moderna			8,334			4,332,589				
<b>จำนวนผู้ที่ได้รับ</b>	<b>1 เข็ม</b>			<b>56,658,856</b>	ราย	<b>2 เข็ม</b>	<b>52,425,464</b>	ราย	<b>3 เข็ม ขึ้นไป</b>	<b>27,871,452</b>	ราย
<b>ร้อยละ ผู้ที่ได้รับวัคซีน</b>				<b>81.5</b>			<b>75.4</b>			<b>40.1</b>	

\*หมายเหตุ: รายงานการฉีดวัคซีนโควิด 19 ในฐานข้อมูล MOPH IC เพิ่มขึ้น 146,065 ราย แยกเป็นการฉีดวัคซีนวันนี้ ณ เวลา 18.00 น. จำนวน 6,249 ราย และรายงานย้อนหลังจากหน่วยบริการ

ในวันนี้ จำนวน 139,816 คน ทั้งนี้ได้ปรับฐานประชากร ปี 2565 ตามมติการประชุม ศบค. เป็นจำนวน 69,556,204 คน

\*\* อยู่ระหว่างปรับปรุงฐานข้อมูล



ที่มา: กระทรวงสาธารณสุข

ข้อมูล ณ วันที่ 25 พฤษภาคม 2565 เวลา 18.00 น.





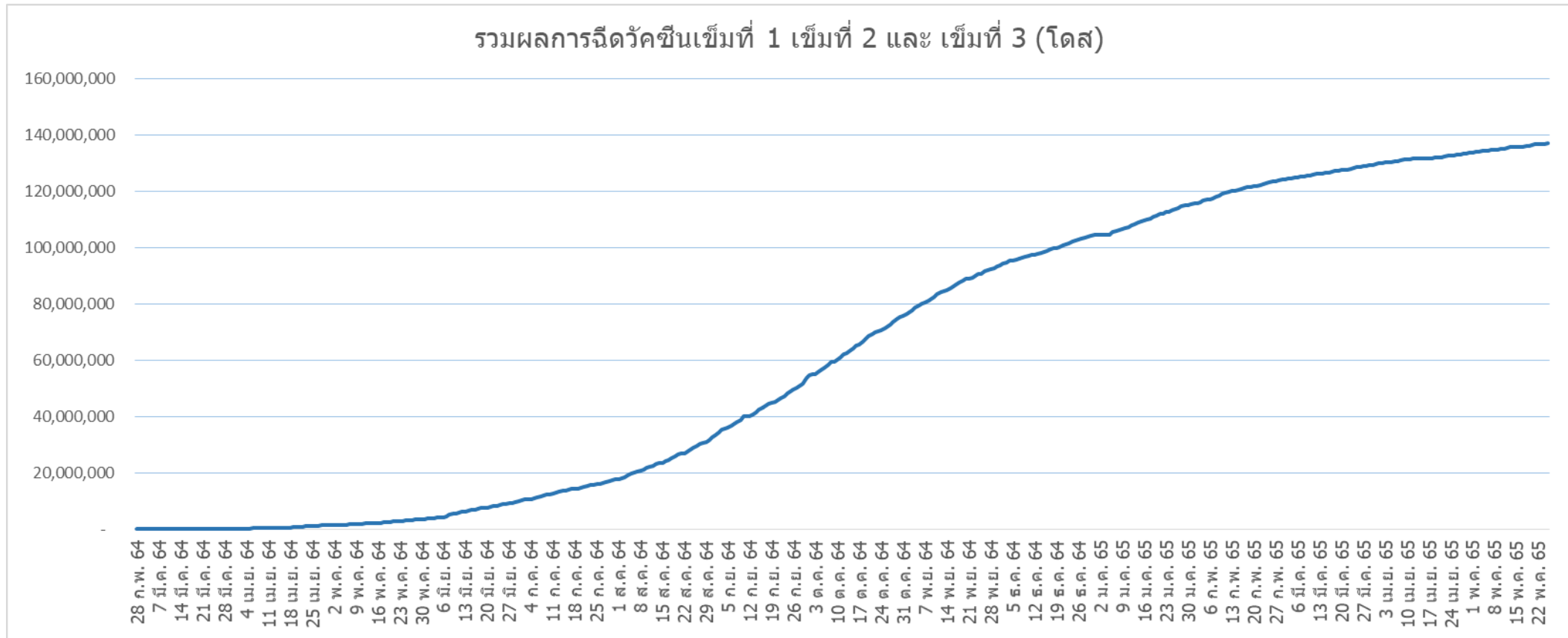
# ผลการให้บริการวัคซีนโควิด 19 ในกลุ่มเป้าหมายหลัก

กลุ่มเป้าหมายหลัก เดือนพฤษภาคม 2565	จำนวน เป้าหมาย (คน)	เข็มที่ 1 (โดส)	เพิ่มขึ้นวันนี้	เข็มที่ 2 (โดส)	เพิ่มขึ้นวันนี้	เข็มที่ 3 (โดส)	เพิ่มขึ้นวันนี้
ผู้ที่มีอายุ 60 ปีขึ้นไป 	12,704,543	10,715,063	241	10,190,866	634	5,556,162	4,618
ความครอบคลุม (ร้อยละ)		84.3	-	80.2	-	43.7	-
ผู้ที่มีอายุ 5 – 11 ปี 	5,150,082	2,966,837	11,586	1,516,174	42,045	-	-
ความครอบคลุม (ร้อยละ)		57.6	0.2	29.4	0.8	-	-

ที่มา : ฐานข้อมูลการฉีดวัคซีนกระทรวงสาธารณสุข (MOPH Immunization Center) และกองดิจิทัลเพื่อการควบคุมโรค  
หมายเหตุ : อยู่ระหว่างปรับปรุงการประมวลผลข้อมูลประชากรรายกลุ่มย่อย



# จำนวนผู้ที่ได้รับวัคซีนโควิด 19 เข็มที่ 1 เข็มที่ 2 และเข็มที่ 3 (วันที่ 28 ก.พ. 64 – 25 พ.ค. 65)



ที่มา : ฐานข้อมูลการฉีดวัคซีนกระทรวงสาธารณสุข (MOPH Immunization Center)



Thank you

